



# Bouwstenen

Handleiding

In deze handleiding vindt u informatie over de 12 verschillende bouwstenen waaruit u kunt kiezen, om uw app op te bouwen.

# Lijst

Bouwsteen informatie

Het lijst onderdeel biedt een overzicht van meerdere onderdelen op een pagina. U kunt de lijst zelf vullen met verschillende onderdelen zoals artikelen, tips, nieuws of wat u maar wilt. Als u op een onderdeel in de lijst klikt komt u terecht op een tekst pagina, video of pdf document. Ook is het mogelijk om een formulier te koppelen aan een lijst-item.

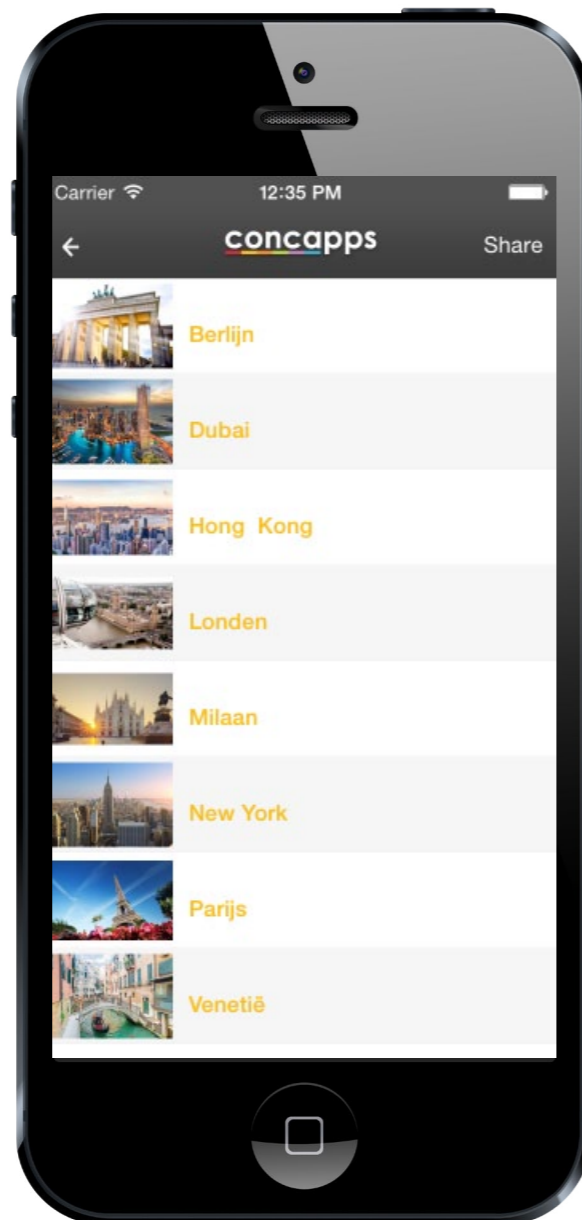
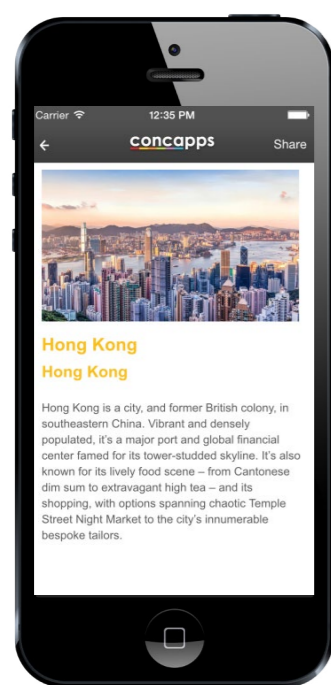
# Tekst

Bouwsteen informatie

Een tekst pagina wordt gebruikt voor tekstuele informatie, dit kan bijvoorbeeld voor een welkomst pagina of voor meer informatie over een product of dienst. Zoals de naam al zegt is 'tekst' het belangrijkste op de pagina. Op de pagina is ook ruimte voor een plaatje. Dit onderdeel heeft maar een design, maar kan verschillend overkomen door het gebruik van letterstijl, plaatjes en tabellen.

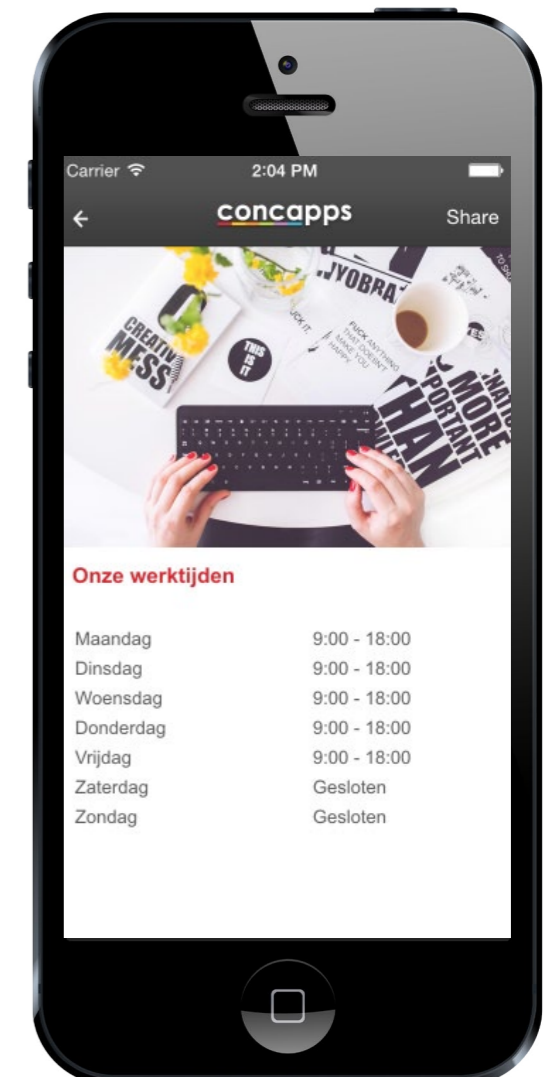
Design

Design



Extra

Beschik je over een RSS feed? Dan kun je deze ook gebruiken om de lijst te vullen.



## Onze werktijden

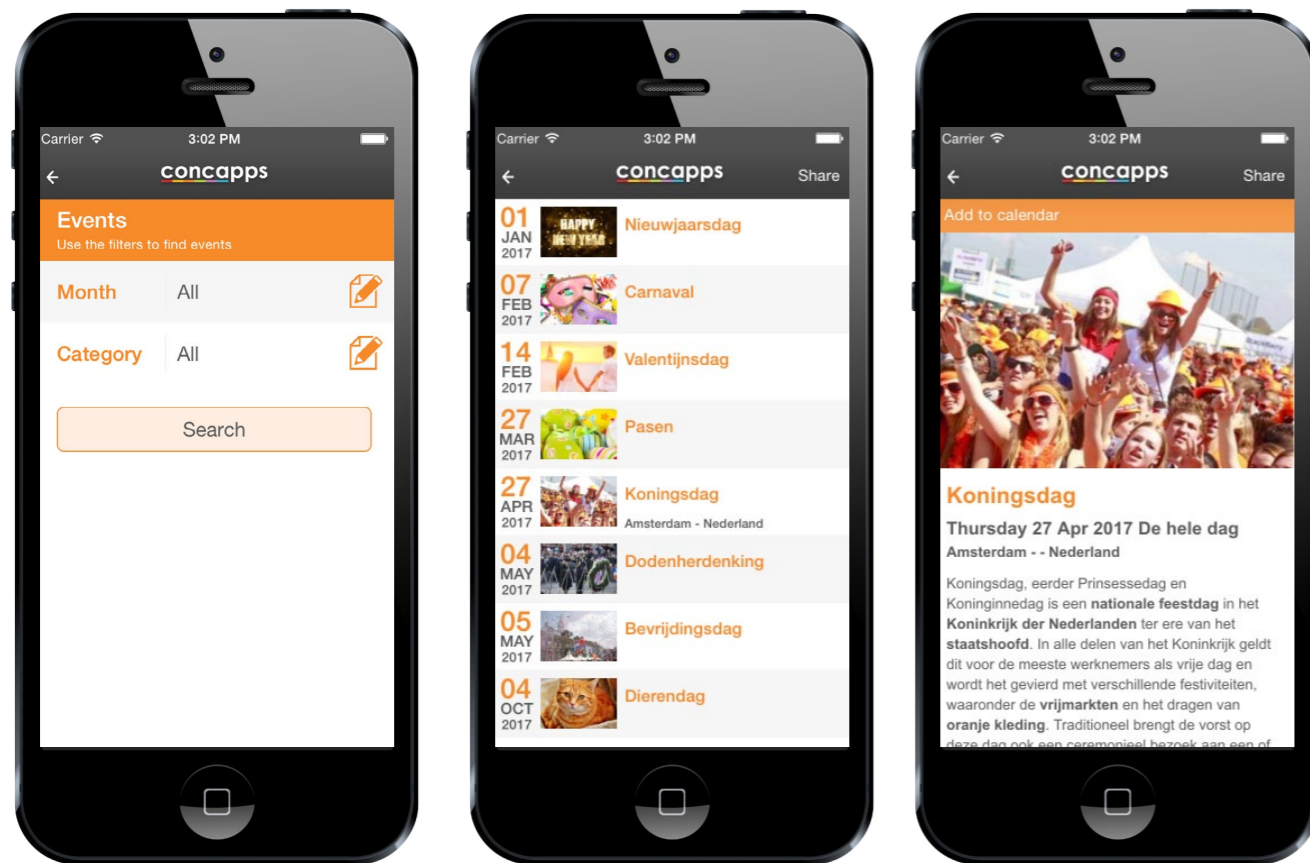
Maandag	9:00 - 18:00
Dinsdag	9:00 - 18:00
Woensdag	9:00 - 18:00
Donderdag	9:00 - 18:00
Vrijdag	9:00 - 18:00
Zaterdag	Gesloten
Zondag	Gesloten

# Agenda

Bouwsteen informatie

De agenda is een overzicht van alle evenementen. De agenda kan gebruikt worden om eenvoudig en overzichtelijk evenementen of een jaarkalender te delen. De agenda wordt gerangschikt op datum. Het is ook mogelijk om onderscheid te maken in categorieën en klassen. De gebruiker kan zo makkelijk zoeken door middel van het filter. Voor weinig onderdelen kan het filter ook uitgeschakeld worden.

Design



Extra

De agenda onderdelen kunnen ook aan je eigen kalender op je mobiel worden toegevoegd!

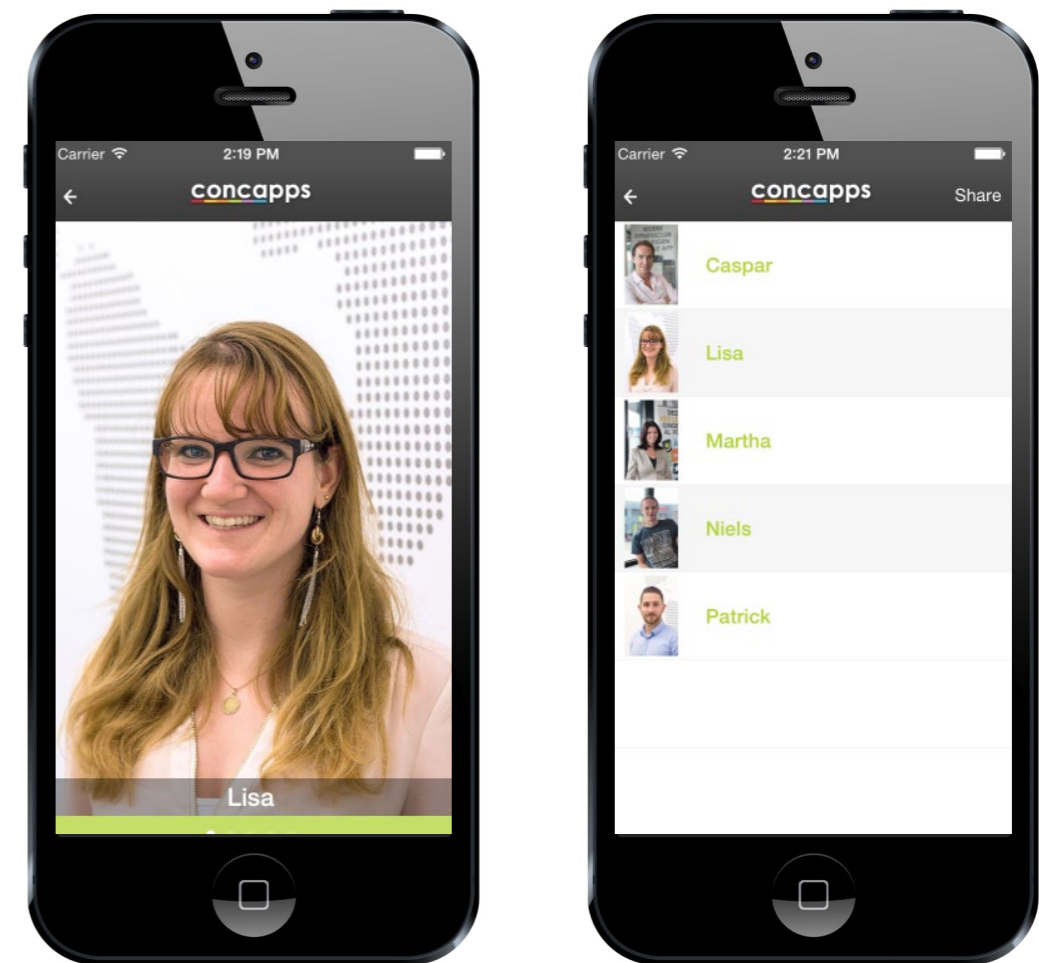
# Personen

Bouwsteen informatie

Het personen onderdeel geeft een overzicht van personen. Het is een handige tool om medewerkers voor te stellen. Zo kunnen er foto's en omschrijvingen toegevoegd worden en kan er direct contact opgenomen worden met de personen.

Design

Voor het design zijn er twee mogelijkheden: carroussel of lijst weergave



Carroussel


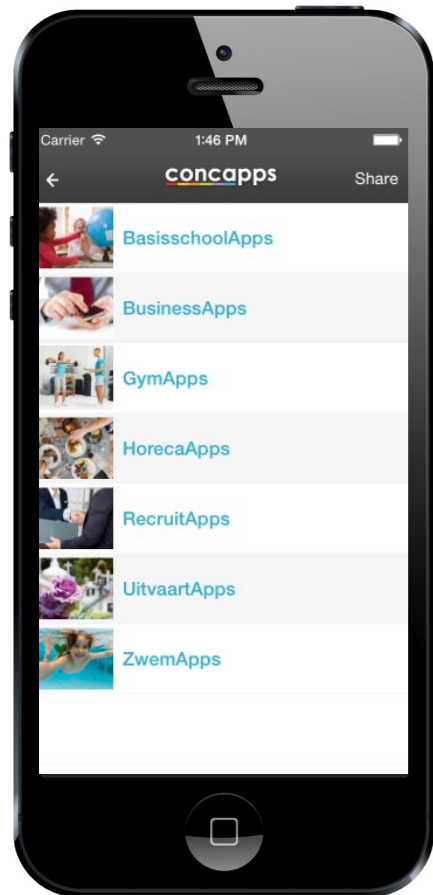
Lijst

# Foto's

Bouwsteen informatie

In het fotoalbum is er de mogelijkheid om verschillende albums aan te maken met daarin foto's. Op de foto's kan ook weer ingezoomd worden.

Design



Extra

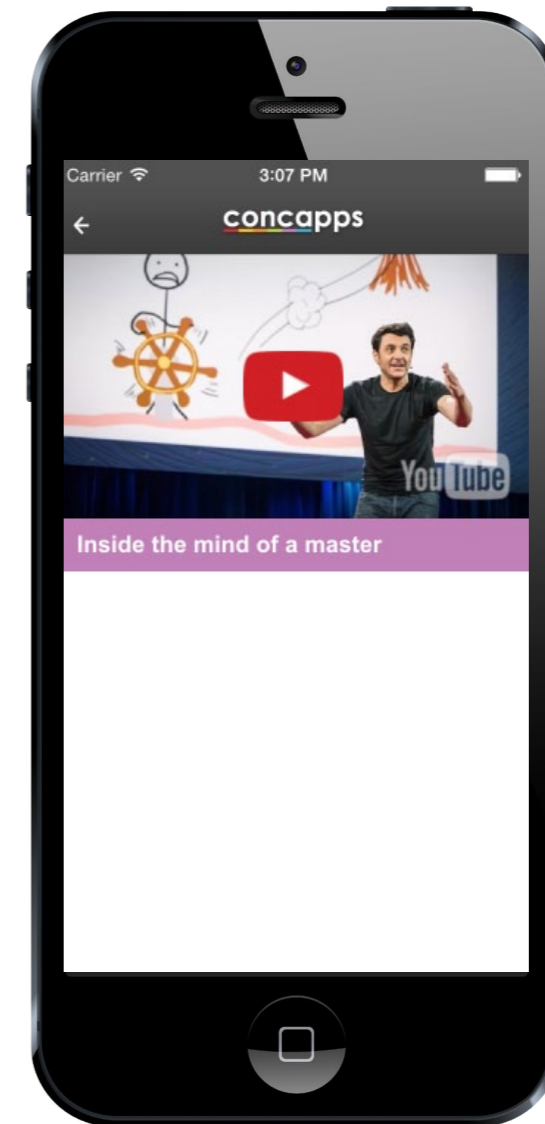
Het is mogelijk om de foto's af te schermen met een wachtwoord.

# Video's

Bouwsteen informatie

In het video onderdeel kunnen video's worden getoond. Hierbij wordt gebruikt gemaakt van de YouTube link. Vul in het CMS de url van de video in en wij koppelen hem zodat hij direct in de app te bekijken is.

Design



# Formulier


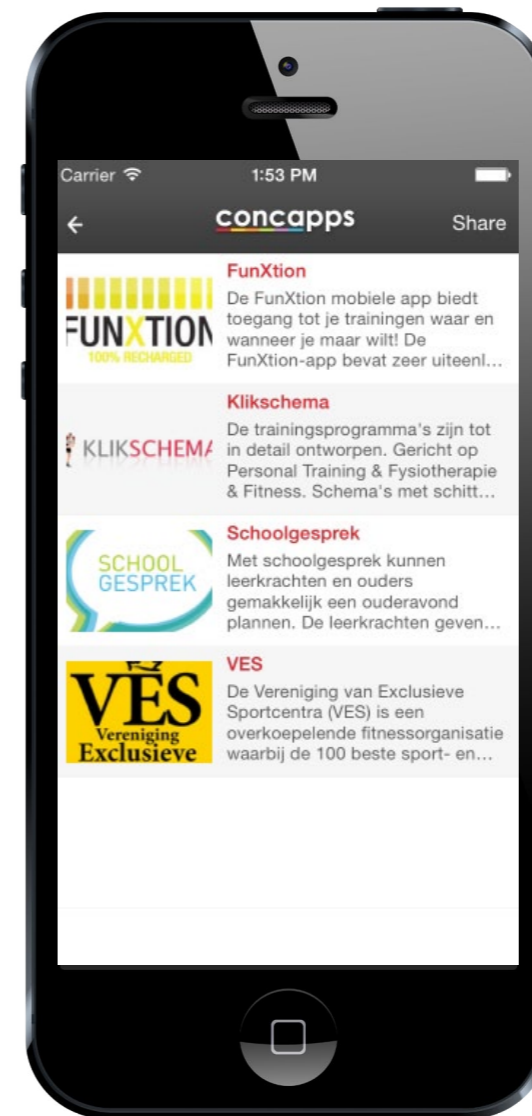
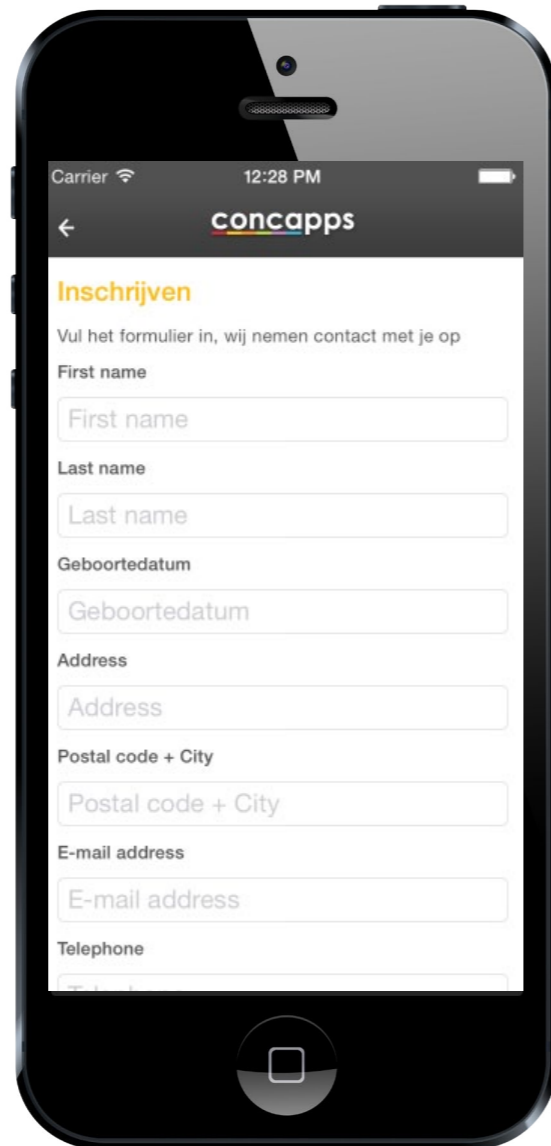
# Partner

Bouwsteen informatie

Bouwsteen informatie

Bij deze bouwsteen kunt u een formulier toevoegen. Het formulier wordt direct in de app geopend. U kunt bij formulieren denken aan een contact formulier, inschrijfformulier, ziekmeld formulier, verlofvraag formulier. Het formulier kan door u zelf worden aangepast in het CMS.

In het Partner onderdeel kunnen de partners worden getoond. Hierbij kan je een afbeelding en tekst toevoegen. Het partner onderdeel wordt gerangschikt op alfabetische volgorde.



Extra

Wij beschikken over meerdere soorten formulieren waaruit u kunt kiezen. Ook is het mogelijk om een eigen formulier samen te stellen tegen een kleine meerprijs, zo kunt u bijvoorbeeld een handtekening toevoeging aan het formulier.

# Contact

Bouwsteen informatie

Het contact onderdeel is een speciaal onderdeel om uw contactgegevens op een overzichtelijke manier weer te geven. Toon je adres, telefoon en e-mail gegevens, en maak het mogelijk om direct vanuit de app contact met je op te nemen.

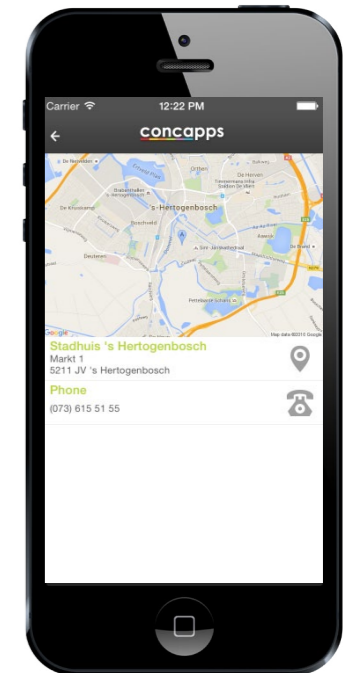
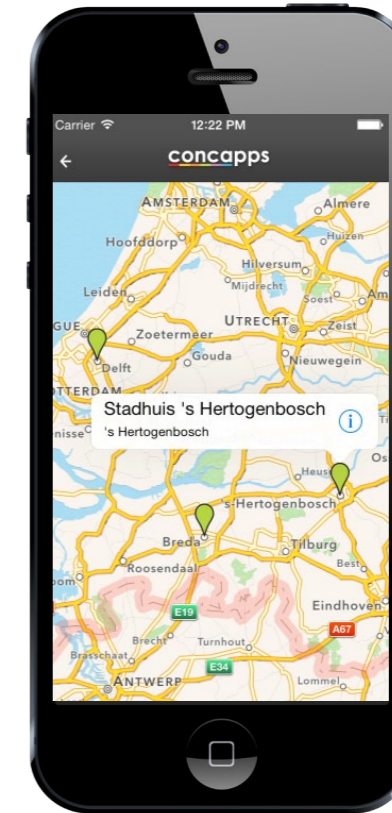
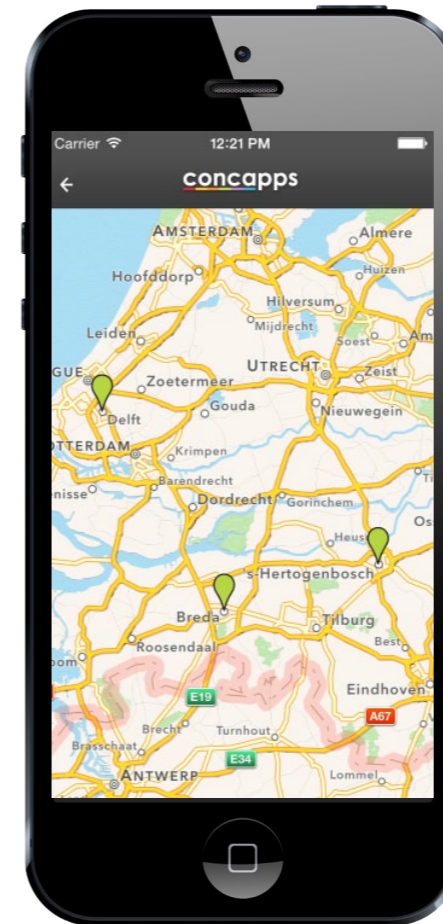
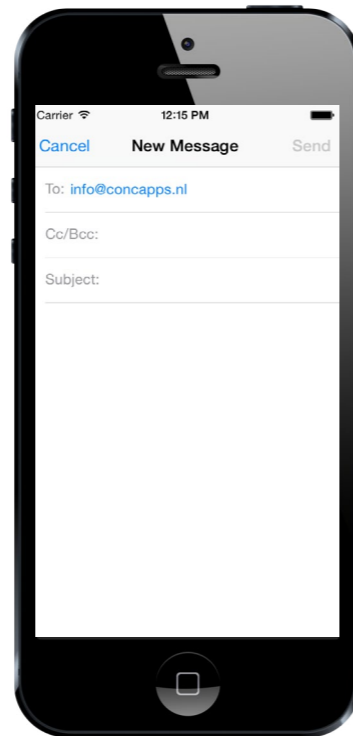
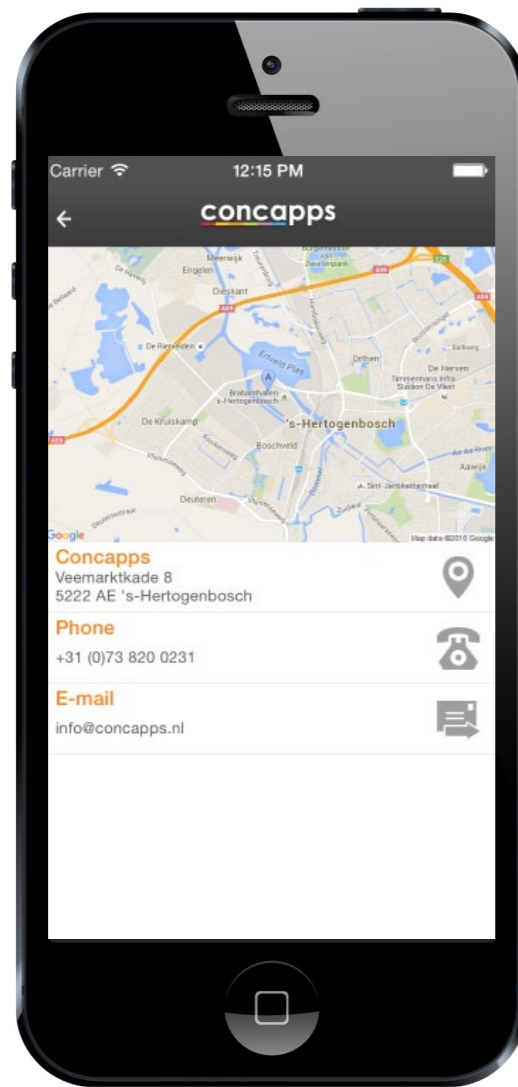
# Locaties

Bouwsteen informatie

Het locatie onderdeel is bedoeld om meerdere locaties in te tonen. Via google maps worden al deze locaties in een overzicht weergegeven, ook kan men door op de locatie te klikken direct contact opnemen.

Design

Design



# Social Media

Bouwsteen informatie

De Social Media tool maakt het mogelijk voor klanten om ook via de app uw social media te bereiken. Zo kan je via Facebook en Twitter je klanten, leden of gebruikers meer binding laten krijgen met jouw bedrijf. Natuurlijk kunnen gebruikers van de app ook zelf direct vanuit de app berichten plaatsen op Facebook of Twitter.

Design



# Webview

Bouwsteen informatie

In het webview onderdeel kan in de app een webpagina worden geladen en getoond.

Design



# Lesrooster

# Vacatures

Bouwsteeninformatie

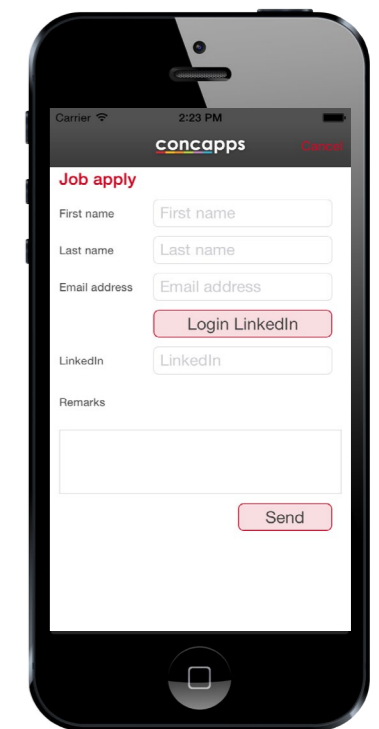
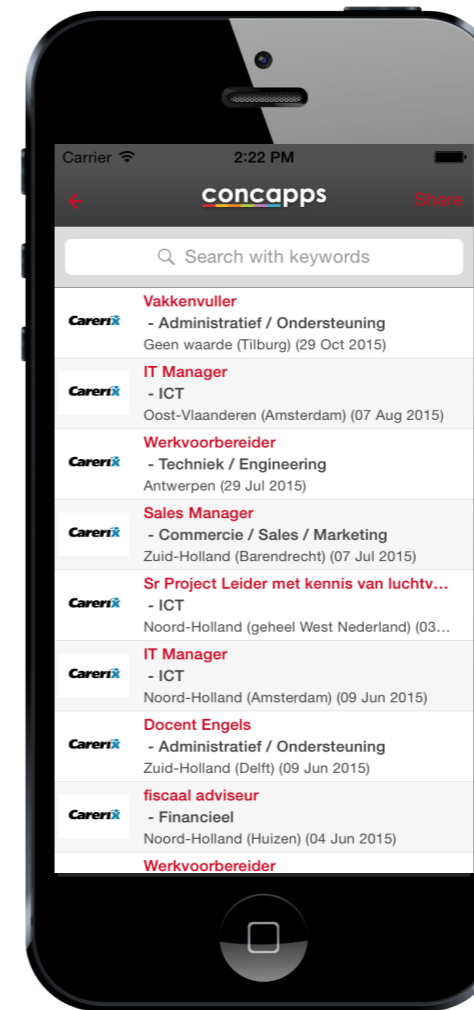
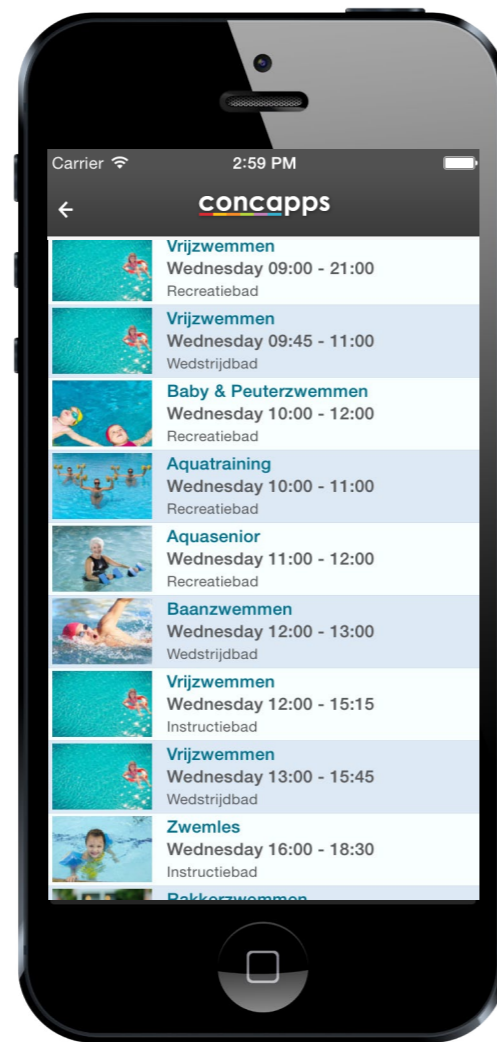
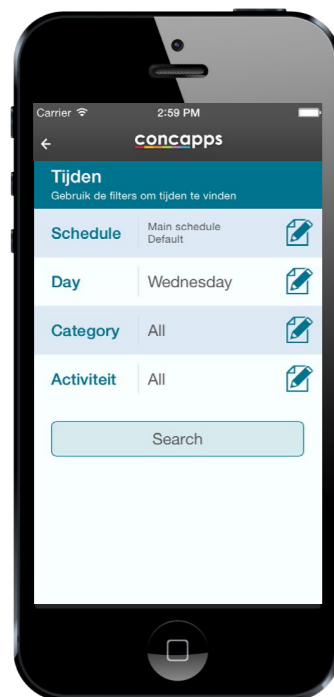
Bouwsteen informatie

Maak je gebruik van een lesrooster, voeg deze dan simpelweg toe aan de app. Gebruikers kiezen de dag en het type les wat ze zoeken, en de lijst wordt voor ze gefilterd.

Met de bouwsteen 'vacatures' kan men eenvoudig vacatures invoeren. De vacatures worden overzichtelijk weergegeven in de app. Gebruikers kunnen via filters direct zoeken binnen de vacatures zodat alleen relevante resultaten worden getoond. Ook kunnen zij direct reageren op een vacature in de app!

Design

Design



Extra

Laat je leden direct een les reserveren via de app! Zwem Apps biedt de mogelijkheid om vanuit het lesrooster via e-mail of een formulier direct lessen te reserveren.

Beschikbaar voor

zwem apps gym apps

basisschool apps business apps gym apps zwem apps recruit apps

Beschikbaar voor





# Chat



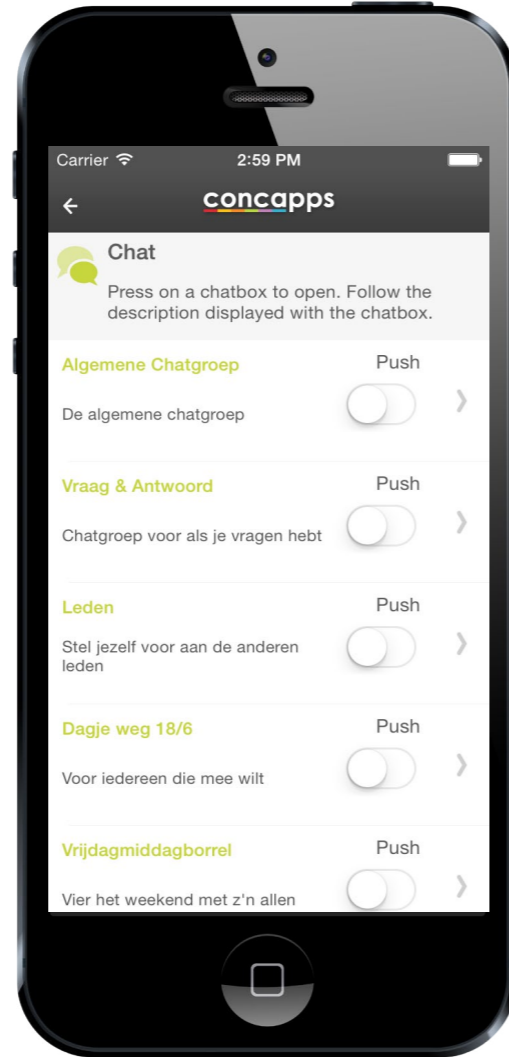

# Spelletjes

Bouwsteeninformatie

Bouwsteen informatie

Betrek je leden eenvoudig bij je organisatie door chatboxen in de app toe te voegen. Er kunnen meerdere chats toegevoegd worden, dus ook per categorie. Zo kunnen er vragen worden gesteld of kunnen leden discussieren met elkaar.

Bij een basisschool hoort natuurlijk beleving en gezelligheid. Laat je leerlingen een schuifspelletje doen of memory spelen in de app met jouw basisschool logo in het design verwerkt.



Extra

Het is ook mogelijk om pushberichten te ontvangen wanneer er een nieuw bericht wordt geplaatst. Zo ben je direct op de hoogte!

Beschikbaar voor

basisschool apps

gym apps

zwem apps

basisschool apps

Beschikbaar voor

# Oefeningen

# Fitness testen

Bouwsteeninformatie

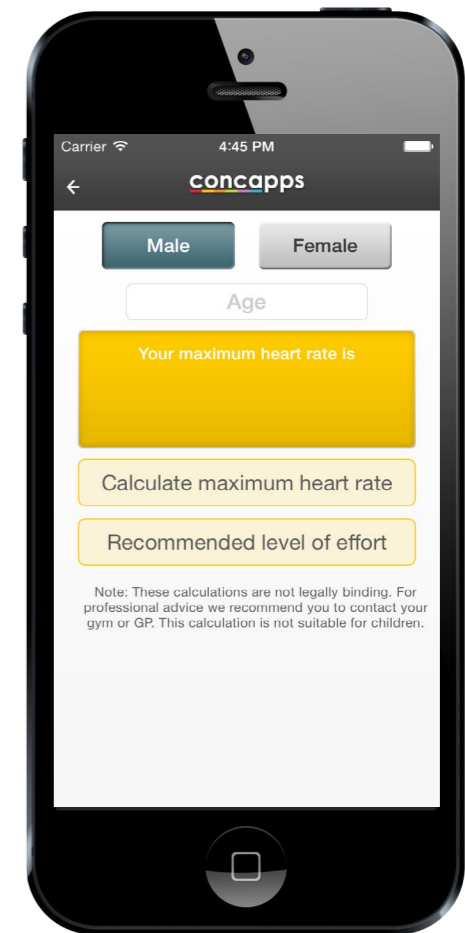
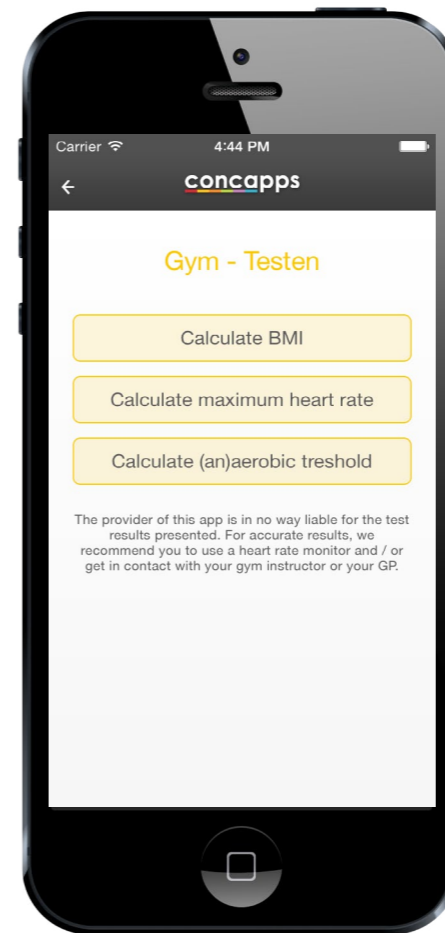
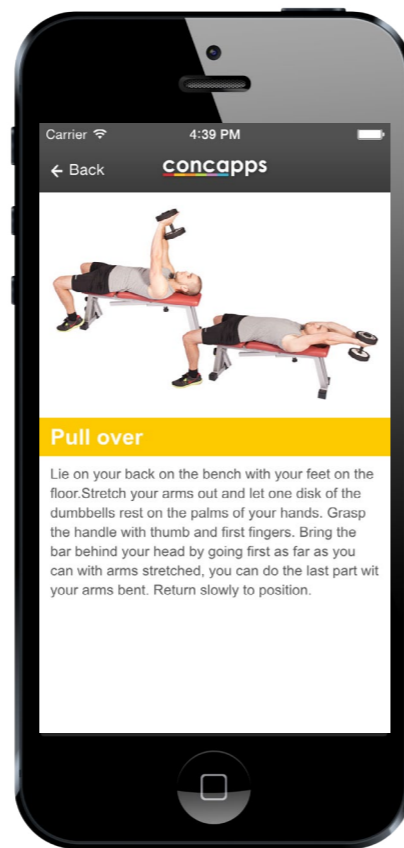

Bouwsteen informatie

Gym Apps heeft een eigen database met (200+) oefeningen en workouts opgesteld die te integreren zijn in de apps. Dit onderdeel is ook voorzien van een stopwatch om je workouts te timen. Alle oefeningen zijn in het Engels.

Een leuke gimmick, maar zeker ook handig om te gebruiken voor je klanten. Bereken snel je BMI, maximale hartslag of Anaerobe drempel. De tests zijn in het Engels.

Design

Design



Beschikbaar voor

**gym**  
apps

**gym**  
apps

Beschikbaar voor